

大阪市 プレミアム付商品券 2023

利用期間 2023年12月11日(月)~2024年5月31日(金)まで

region PAYのご案内

スマホアプリ利用がオススメです! オススメする3つの理由!

スマホアプリは
全ての参加店舗で
ご利用可能!

※紙券はご利用できる店舗と
できない店舗がございます。



商品券残額の
管理がしやすい!

スマホ1つで
残額が分かる。



紛失の
リスクなし



事前準備 新規登録方法

スマートフォンのカメラで二次元コードを読み取って、
「region PAY」をダウンロード



iPhoneを
ご利用のお客様



Androidの
スマートフォンを
ご利用のお客様

画面の手順通りに
登録を進めてください。
こちらの画面まで
進んだら登録完了!

スマホアプリ(region PAY)に、
「大阪市プレミアム付商品券2023」が追加



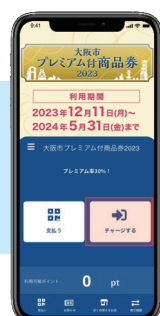
事前準備 スマホアプリへのチャージ

ファミリーマートで受け取った紙券をご用意ください。


この二次元コードに、
スマホをかざして
枠の中心に合わせて
スキャンしてください。



スマホアプリで、
「大阪市プレミアム付
商品券2023」を選択



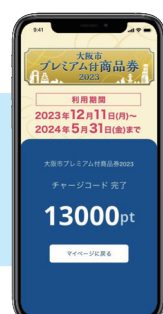
「チャージする」をクリック
(カメラが起動します)



ファミリーマートで
受け取った紙券の
二次元コードを読み取り



チャージされる金額を確認し、
「チャージする」をクリック



チャージ完了

お支払い スマホアプリでの利用(お支払い)方法


この二次元コードに、
スマホをかざして
スキャンしてください。



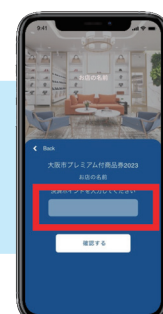
スマホアプリで、
「大阪市プレミアム付
商品券2023」を選択



「支払う」をクリック
(カメラが起動します)



店舗に置かれた
二次元コードの読み取り



お支払い金額を入力



金額を確認し、
「決済する」をクリック



お支払い完了

※ストアスタッフにスマホ画面を見せながら操作してください